

广东省胸痛中心验收机构注册及材料提交 操作流程

一、机构注册

1. 登录《中国胸痛中心网》（<https://www.cpccn.org>），在网站首页（图1），点击菜单上的“注册及数据管理—注册”或用户登录处的“立即注册”，进入《使用条款和隐私政策》界面（图1）。



图1

2. 阅读完使用条款和隐私政策内容后，点击“我已认真阅读并同意”按钮（图2），进入注册界面，机构根据实际情况选择拟参与的验收类型（图3），填写机构注册信息（注：机构名称需与上传的医疗机构执业许可证上的名称保持一致，一个机构名称只允许注册一次），点击“注册”（图3），在弹出的提示界面上点击“确定”（图4），即完成机构注册。



图2

中国胸痛中心网
CHINA CHEST PAIN CENTER

首页 注册及数据管理 验收与认证 质控 通知与公告 建设与发展 资料下载区 大众培训教育 联系我们

您现在所在的位置: 首页 > 注册

拟参与验收类型: ☒ 胸痛标准版 ☐ 胸痛基层版 ☐ 胸痛救治单元 ☐ 胸痛救治网络 我已注册, 点此登录!

标准验收要求:

- ① 要求二级及以上医院
- ② 上一年度PCI总量大于等于200例;
- ③ 上一年度直接PCI量大于等于50例;
- ④ 具备PPCI资质且年介入量不少于75例的医院大于等于2人 (确保24小时行PPCI)。

是否满足以上条件: ☒ 满足 ☐ 不满足

机构名称 胸痛中心标准版

分院地址 请输入分院地址

省市县 广东省 广州市 越秀

地址 胸痛中心地址

法人 测试法人

等级 三级甲等

医院总床位数 890

心内科床位数 125

CCU床位数 89

职工人数 2564

医疗机构执业许可证 选择文件
3 p...

胸痛中心/救治单元试运行时间 2026-01-01

验收负责人 测试负责人

验收负责人职务 副院长

验收负责人的手机号码 15622090348

验收负责人邮箱 15622090348@163.com

联络员姓名 测试联络员

联络员职务 主任

手机 13678037862

邮箱 13678037862@163.com

登录名称 bcbz10

密码 *****

确认密码 *****

☒ 我已认真阅读并同意 使用条款和隐私政策 我已登录, 点此登录!

版权所有: 广东省胸痛中心协会、中国胸痛中心认证办公室
咨询热线: 020-88654530 邮编: 510010 E-mail: ccpc@ccpcn.org
所有与广东省胸痛中心协会相关的资料, 未经授权, 不得转载。 粤ICP备14099653号

图3

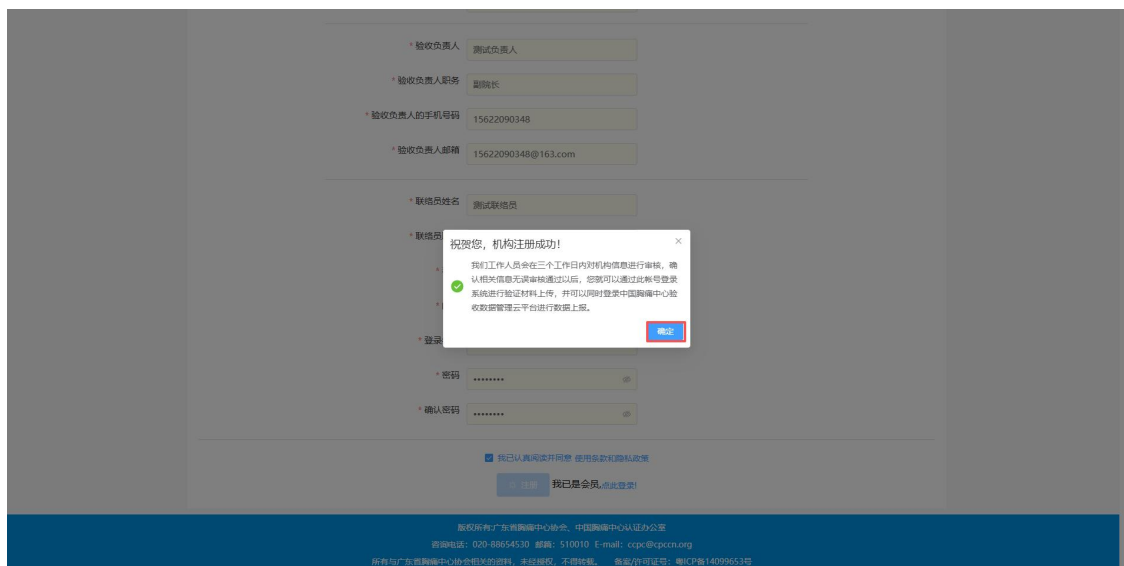


图4

3. 机构审核通过后，单位需激活《中国胸痛中心认证数据管理云平台》，否则无法上传验收材料。

操作如下：《中国胸痛中心认证数据管理云平台》（<https://data.cpccn.org/CcpcSystem>）（图5），输入医院名称、登录名称和密码点击“登录”（首次登录需同意云平台的使用协议（图6））。



图5

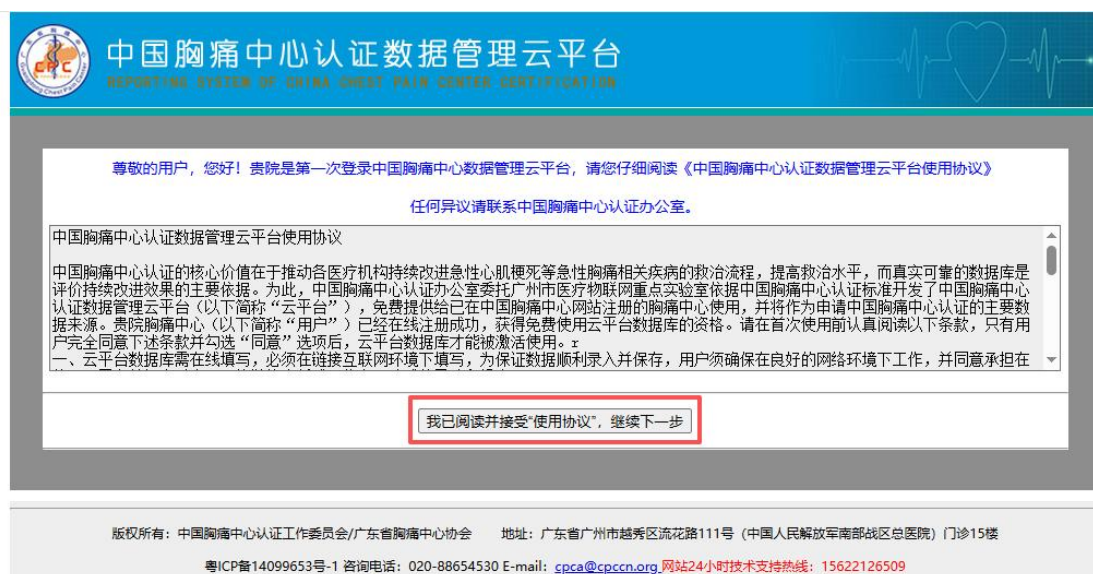


图6

二. 申请参与验收

准备参与当前批次广东省胸痛中心验收的机构，登录《中国胸痛中心网》，在左侧菜单中点击“验收材料”（图7），进入验收材料界面，然后点击“申请参与验收”。



图7

三. 材料上传（必须先激活《中国胸痛中心数据管理云平台》）

登录《中国胸痛中心网》，在左侧菜单上点击“验收材料”进入材料界面（图8）



图8

在“验收材料”（1）界面上（图8）点击“要素一 基本条件与资质”（2）展开，点击条目后面的“材料”（3），弹出上传材料界面（图9），选择“执行时间”（4），选择文件（5），然后点击“上传”（6），即可把材料上传到平台上。



图9

其中，“材料”两字的字体的颜色不同，代表的意义不同，分别是：红色“材料”表示都没有上传；蓝色“材料”表示已全部上传；点击“待上传项”的数字（图10），界面上只会显示还没上传材料的条目。

中国胸痛中心网
CHINA CHEST PAIN CENTER

首页 注册及数据管理 验收与认证 质控 通知与公告 建设与进展 资料下载区 大众培训教育 联系我们

您现在的位置: 首页 > 会员中心

站内信 机构信息 验收材料 胸痛救治单元 胸痛救治网点

验收类型: 标准版

当前共 45 条文件需要上传, 您已上传 26 条, 还上传 19 条

条目后面的“材料”两个字颜色意义: 蓝色表示已上传, 红色表示没有上传。

导出提交材料说明内容 ☐ 未审核 ☐ 满足 ☐ 基本满足 ☐ 需完善 ☐ NEW ☒ 待上传

要素一 基本条件与资质

胸痛中心的组织机构

医院发布正式文件成立胸痛中心及胸痛中心委员会, 要求:

1.10 由医院院长或分管医疗的副院长担任胸痛中心委员会主任委员, 主持胸痛中心委员会的建设和重大决策 材料

任命胸痛中心医疗总监, 要求:

1.14 医院正式任命一名具有心血管内科专业背景的高级职称医师担任胸痛中心医疗总监, 且该医师应具备较强的组织协调能力和专业技能, 能必须具备对急性冠状动脉综合征 (ACS)、急性主动脉夹层、肺动脉栓塞等急性胸痛患者进行诊断、鉴别诊断及紧急救治能力; 材料

任命胸痛中心协调员, 要求:

1.16 指定一名具有急诊或心血管内科专业背景医师担任胸痛中心协调员, 协调员必须具备正确处理 ACS 及其它急性胸痛的能力 材料

图10

四. 申请材料初审

机构确认所需要的验收材料已全部上传完成, 即可点击“申请材料初审”, 进行申请材料初审 (注: 申请材料初审后, 机构不能再继续上传材料)。

中国胸痛中心网
CHINA CHEST PAIN CENTER

首页 注册及数据管理 验收与认证 质控 通知与公告 建设与进展 资料下载区 大众培训教育 联系我们

您现在的位置: 首页 > 会员中心

站内信 机构信息 验收材料 胸痛救治单元 胸痛救治网点

验收类型: 标准版

当前共 48 条文件需要上传, 您已上传 48 条, 还上传 0 条

条目后面的“材料”两个字颜色意义: 蓝色表示已上传, 红色表示没有上传。

导出提交材料说明内容 ☐ 未审核 ☐ 满足 ☐ 基本满足 ☐ 需完善 ☐ NEW ☐ 待上传

要素一 基本条件与资质

要素二 对急性胸痛患者的评估及救治

要素三 院前急救系统与院内绿色通道整合

要素四 培训与教育

要素五 持续改进

申请材料初审

验收所有广东胸痛中心协会、中国胸痛中心认证办公室
咨询热线: 020-80654530 邮编: 510010 E-mail: ccpc@ccpcn.org

五. 修改验收类型

登录《中国胸痛中心网》（https://www.cpcn.org），点击“机构信息”，在验收类型中点击“修改验收类型”（图6），进入修改验收类型界面（图7），然后根据机构实际情况选择相应的验收类型，上传相应的材料，点击按钮，即可成功修改验收类型。

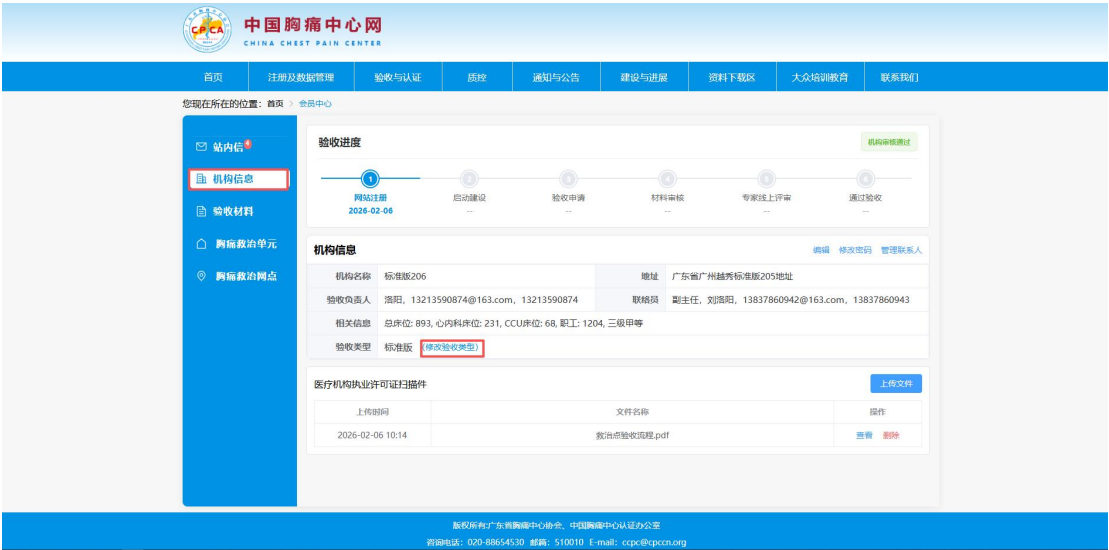


图6

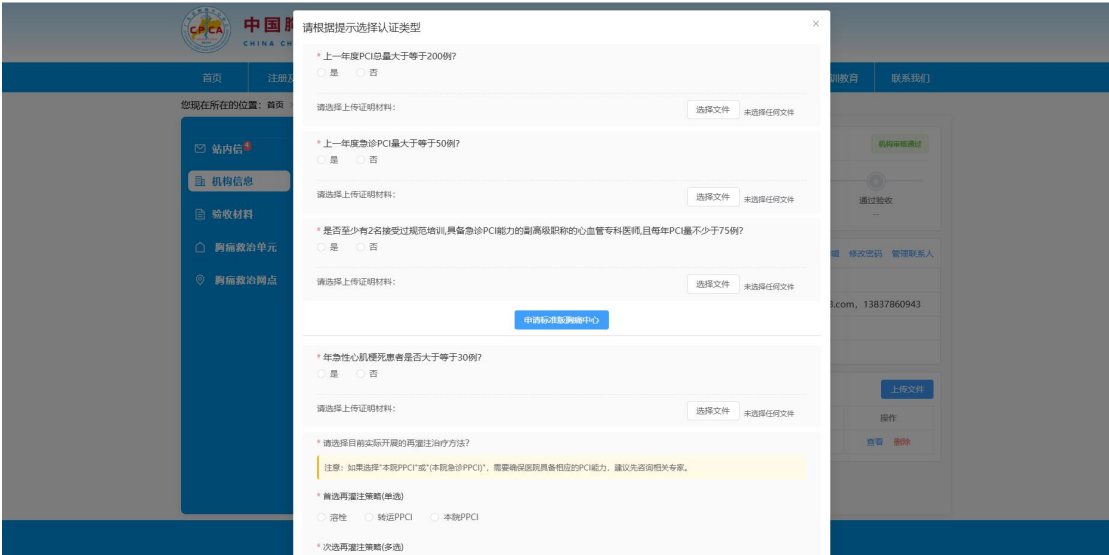


图7